



HOME > Bellezza > Viso & Corpo

 Mi piace
  Condividi
  30
  Tweet
  0

Bellezza: i mille trucchi del tattoo

Dal contorno labbra, all'infoltimento dell'arcata sopraccigliare, la dermopigmentazione offre varie possibilità d'impiego, in estetica e in campo medicale. I vantaggi della tecnica, con una raccomandazione: rivolgersi a professionisti esperti.



Con la consulenza di **Brigida Stomaci**, estetista, specializzata in Dermopigmentazione – www.backstagemilano.com

Tutte le mattine la stessa storia: tra le mille corse per uscire di casa in tempo utile, quei 5 minuti ritagliati per il make-up quotidiano, quel tanto che basta ad apparire in ordine, riescono sempre a farci sentire in colpa. E non si tratta di creare un particolare smokey-eyes o di ricalcare i lineamenti di Paris Hilton, quanto, piuttosto, di camuffare quelle piccole imperfezioni e inestetismi che sono il punto debole di ognuna di noi: da sopracciglia inesistenti, a labbra impallidite dall'età. Senza considerare quante hanno il vezzo di far proprio un segno distintivo sul volto, come ad esempio disegnarsi un neo. Ma come rendere tali operazioni più semplici e veloci?

La giusta soluzione arriva dalla tecnica della Dermopigmentazione, particolarmente idonea non solo a

risolvere le diverse esigenze estetiche ma anche problemi più complessi: coprire esiti cicatriziali depigmentati derivati da interventi chirurgici (mastoplastica o mastectomia), rimediare alla perdita parziale o totale di peli dovuta a terapie aggressive, mimetizzare l'alopecia, il labbro leporino, la vitiligine tanto per citarne alcuni.

Al di là dei piccoli o grandi difetti da camuffare o nascondere, le possibilità offerte dal tattoo estetico sono da valutare sicuramente in termini di praticità: vuoi mettere la comodità di rifinire il make-up passandolo, con pochi e rapidi gesti, su una base già tracciata?


Detta anche trucco semipermanente, permanente, tatuaggio estetico e correttivo, o micropigmentazione, la tecnica deriva dal tatuaggio tradizionale e le sue possibilità di applicazione riguardano tre aree ben precise: estetica, correttiva o camouflage, e ricostruttiva. Prima di esaminarne i differenti ambiti di applicazione, illustrati per noi da Brigida Stomaci, estetista, specializzata in Dermopigmentazione, scopriamone subito i vantaggi.

Vantaggi

- La comodità di non truccarsi ogni giorno o, almeno, di poter solo ripassare un tracciato già esigente;
- Avere uno sguardo intenso anche appena sveglie. Convenienza da non sottovalutare se non si vive da sole;
- Avere sempre occhi "da cerbiatta" e mai da "pesce morto";
- Avere sempre labbra perfettamente contornate;
- Avere un'arcata sopraccigliare piena, curata e dipinta ad arte. Alla Cara Delevigne, per intenderci!
- Non dover più strabuzzare gli occhi per lo sforzo nel dover tracciare da sé un eyeliner il più possibile vicino alla rima cigliare, come raccomandano i make-up artist, soprattutto se si sono passati gli "anta";
- Praticare qualsiasi attività sportiva senza la paura che il sudore vanifichi il make-up;
- Andare tranquillamente in piscina senza temere che l'acqua sciolga il trucco;
- Apparire comunque molto naturale e "naturalmente" ringiovanita.

Per poter meglio comprendere le numerose possibilità d'impiego del trattamento, al via una ricca fotogallery di applicazioni...

di Monica Bratta



PARLIAMO DI: [Bellezza](#), [Tecnica](#), [Tattoo](#), [Viso](#), [Corpo](#), [Eyeliner](#), [Occhi](#), [Labbra](#), [Sopracciglio](#), [Dermopigmentazione](#), [Trucco Semipermanente](#), [Permanente](#), [Tatuaggio](#), [Estetico](#), [Correttivo](#), [Micropigmentazione](#), [Camouflage](#), [Ricostruttivo](#), [Vantaggi](#), [Centro Estetico](#), [Costi](#)



Sani più Belli news

Lerveio: la dieta contro l'invecchiamento cerebrale

09:36 | **Attualità** | Malattie della pelle: novità per psoriasi e cheratosi attinica

09:23 | **Attualità** | Salute: allarme protesti al seno e rischio cancro

ieri 09:50 | **Attualità** | Chirurgia estetica: porte aperte ai giovani chirurghi

ieri 09:41 | **Attualità** | Contro novità e disuguaglianze: al via l'istruzione

[Tutte le news](#)

Vodafone Super ADSL

Perli e navighi da 25€ al mese per 12 mesi!

[Scopri >](#)





I VIDEO DI ROSANNA

L'oroscopo



di Susy Grossi

Trova Tariffa

Stanco dei costi di ricarica telefonica?

il nuovo servizio di **telefonino.net**

Scopri la tariffa più adatta... per spendere meno!

Trovali su Facebook




HOME > Bellezza > Viso & Corpo

 Tweet 0

Bellezza: i mille trucchi del tatoo

Dal contorno labbra, all'infoltimento dell'arcata sopraccigliare, la dermopigmentazione offre varie possibilità d'impiego, in estetica e in campo medicale. I vantaggi della tecnica, con una raccomandazione: rivolgersi a professionisti esperti.




Dermopigmentazione estetica

Utilizzata principalmente per intervenire su occhi, sopracciglia e bocca, è utile per modificarne e ridefinirne alcuni difetti, dovuti magari all'invecchiamento. I principali:

- sopracciglia rade o inesistenti;
- forma non ben definita dell'arcata sopraccigliare;
- cicatrici nell'arcata sopraccigliare;
- occhi piccoli;
- occhi sporgenti;
- labbra sottili;
- labbra asimmetriche;
- labbra prive di consistenza e turgidità;
- labbra con il contorno irregolare;
- labbra impallidite.

Ma la tecnica è indicata anche per disegnare un eye-liner, più o meno intenso secondo le esigenze, oppure lentiggini e nei finti: infoltire zone del cuoio capelluto in cui i capelli sono diradati.



PARLIAMO DI: [Bellezza](#), [Tecnica](#), [Tattoo](#), [Viso](#), [Corpo](#), [Eyeliner](#), [Occhi](#), [Labbra](#), [Sopracciglio](#), [Dermopigmentazione](#), [Trucco Semipermanente](#), [Permanente](#), [Tatuaggio](#), [Estetico](#), [Correttivo](#), [Micropigmentazione](#), [Camouflage](#), [Ricostruttivo](#), [Vantaggi](#), [Centro Estetico](#), [Costi](#)



FAITUO CIÒ SU CUI HAI MESSO GLI OCCHI

Toshiba TV LED 32" HD Ready 100Hz DVB-T Smart...

DAI UNO SGUARDO



Come combattere i dolori diffusi

00:09 00:47



Sani Più Belli news

attinica

09:23 | **Attualità** | Salute: allarme protesi al seno e rischio cancro

ieri 09:50 | **Attualità** | Chirurgia estetica: porte aperte ai giovani chirurghi

ieri 09:41 | **Attualità** | Contro povertà e disuguaglianze, al via l'istruzione femminile

ieri 09:36 | **Attualità** |

Tutte le news



Vodafone Super ADSL

Perù e navighi da 25€ al mese per 12 mesi!

Scopri >

vodafone casa



28 Mtondo stamp

Animale Selvaggio

GIUCA E IMPARA CON GLI ANIMALI SELVAGGI

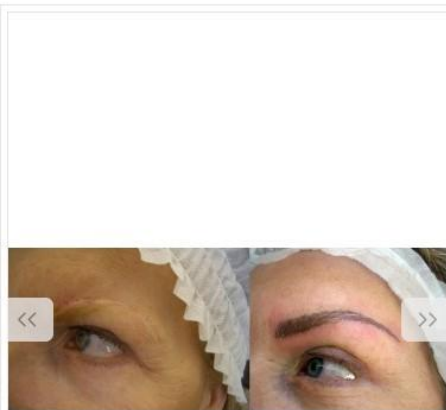


HOME > Bellezza > Viso & Corpo

[f Mi piace](#) [Condividi](#) [30](#) [Tweet](#) [0](#)

Bellezza: i mille trucchi del tattoo

Dal contorno labbra, all'infoltimento dell'arcata sopraccigliare, la dermopigmentazione offre varie possibilità d'impiego, in estetica e in campo medicale. I vantaggi della tecnica, con una raccomandazione: rivolgersi a professionisti esperti.



Dermopigmentazione correttiva o camouflage

Permette di intervenire su forme scorrette, colori errati o discromie della pelle. Ad esempio, un vecchio trucco permanente delle sopracciglia diventato rosso o grigio con gli anni si può correggere e rinnovare con una sfumatura più indicata (bionda, castana chiara o scura). Idem per il contorno labbra: se macchiato perché in precedenza mal eseguito, si cercherà di uniformarne il colore. Ovviamente, questo tipo di correzioni, essendo maggiormente laboriose, richiedono più sedute rispetto a un lavoro eseguito ex novo. Quando, invece, si deve intervenire sulla forma della bocca, tatuata seguendo una traccia imprecisa e poco definita o con un disegno asimmetrico, utilizzando una nuance quanto più simile al color naturale della pelle si potranno apportare leggere modifiche. Sempre tenendo presente che, nei limiti del possibile, è preferibile cancellare prima con il laser la

traccia sbagliata, piuttosto che coprirla con un altro colore.

In tutti i casi, e per ogni tipologia di cute, prima di adottare una soluzione è bene valutarla nei vari aspetti così da scegliere senza dubbio alcuno quella più appropriata. In quest'ottica, la collaborazione tra l'estetista dermopigmentatrice e il medico che esegue il trattamento laser è fondamentale. Per il trattamento delle macchie brune, ad esempio, i risultati migliori si ottengono con il laser, mentre con quelle bianche, o di pelle ipopigmentata, la dermopigmentazione si rivela eccellente.




FAI TUO CIÒ SU CUI HAI MESSO GLI OCCHI

Originale...

DAI UNO SGUARDO



Gravidanza: un momento meraviglioso che va vissuto in modo... intelligente!

00:09 00:47



Sani Più Belli news

10:24 16 mar | **Attualità** | Contro povertà e disuguaglianze, ai via i ristrutturazione femminile

ieri 09:36 | **Attualità** | Tumore al polmone: il fumo passivo causa la neoplasia

10:28 16 mar | **Attualità** | Felicità: ecco le 10 chiavi per una vita più felice

10:24 16 mar | **Attualità** | Influenza: isolati i nuovi ceppi del prossimo virus

[Tutte le news](#)



Vodafone Super ADSL

Perli e navighi da 25€ al mese per 12 mesi!

Scopri >

vodafone casa



FAI TUO CIÒ SU CUI HAI MESSO GLI OCCHI

XTRU11

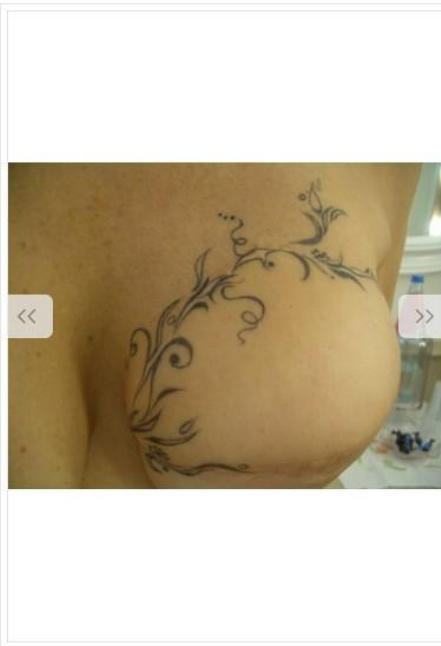


HOME > Bellezza > Viso & Corpo

 Tweet 0

Bellezza: i mille trucchi del tatoo

Dal contorno labbra, all'infoltimento dell'arcata sopraccigliare, la dermopigmentazione offre varie possibilità d'impiego, in estetica e in campo medicale. I vantaggi della tecnica, con una raccomandazione: rivolgersi a professionisti esperti.



Micropigmentazione ricostruttiva o medicale:

Soluzione indicata per:

- ripristinare il colore o i contorni degli elementi del volto *schiariti, modificati, o anche eliminati* da malattie, incidenti, o interventi chirurgici (*ad esempio: vitiligine=perdita di colore, ustioni=modifica del colore e cicatrici sulla cute, incidenti stradali=cicatrici + macchie di pigmento da asfalto nella pelle, cicatrici da interventi chirurgici= strie ipopigmentate;*);
- pigmentare il cuoio capelluto in caso di alopecia universale;
- ricolorare l'areola mammaria a seguito di interventi chirurgici, nel momento in cui la paziente è guarita e la pelle non presenta più nessuna forma di patologia;
- ricostruire con il colore l'arcata sopraccigliare o il contorno e la mucosa labiale interessate da interventi maxillofacciali.

Solo nel caso in cui sul corpo vi siano cicatrici molto estese, è

preferibile mimetizzarle con un tatuaggio decorativo, come si può vedere nella foto relativa alla mimetizzazione con tatuaggi di una cicatrice da mastectomia.

Per tutti questi ambiti, la tecnica impiegata è considerata una naturale evoluzione del camouflage effettuato con i cosmetici, con il vantaggio di essere più duratura e offrire a chi si sottopone al trattamento una qualità di vita migliore. Per quanto resistente all'acqua, il camouflage cosmetico dura solo un giorno, si strucca la sera e si deve riapplicare al mattino, con la conseguente perdita di tempo per tutta la procedura. La dermopigmentazione, invece, permette di sentirsi sempre in ordine (in piscina, al mare, in palestra etc.), nonostante il sudore o lo strucco... Le due tecniche sono complementari e ogni caso va valutato singolarmente per offrire la soluzione più adeguata, sicura, comoda e che offra il migliore effetto estetico.



Sani più Belli news

09:36 | **Attualità** |
Malattie della pelle: novità per psoriasi e cheratosi attinica

09:23 | **Attualità** |
Salute: allarme protesi al seno e rischio cancro

ieri 09:50 | **Attualità** |
Chirurgia estetica: porte aperte ai giovani chirurghi

ieri 09:41 | **Attualità** |
Tutte le news

I VIDEO DI ROSANNA

09:36 | **Attualità** |
Cervello: la dieta contro l'invecchiamento cerebrale

09:36 | **Attualità** |
Malattie della pelle: novità per psoriasi e cheratosi attinica

09:23 | **Attualità** |
Salute: allarme protesi al seno e rischio cancro

Tutte le news

Vodafone Super ADSL

Perdi e navighi da **25€** al mese per 12 mesi!

Scopri >






HOME > Bellezza > Viso & Corpo

 Tweet 0

Bellezza: i mille trucchi del tatoo

Dal contorno labbra, all'infoltimento dell'arcata sopraccigliare, la dermopigmentazione offre varie possibilità d'impiego, in estetica e in campo medicale. I vantaggi della tecnica, con una raccomandazione: rivolgersi a professionisti esperti.



Il colore

L'elevata stabilità del colore, garantita dalla nuova generazione dei pigmenti utilizzati, sempre più al passo con i tempi, oltre ad assicurare una maggior tenuta riduce i rischi di eventuali suoi sgradevoli viraggi. Ma per quanto riguarda la tonalità bisogna tener presente che, una volta scelta la nuance più appropriata, in base alla cromia dell'epidermide e alla relativa quantità e qualità della melanina, nelle due ore successive al trattamento il colore tenderà a scurire per un fenomeno di ossidazione. Inoltre, dopo qualche giorno, con la naturale esfoliazione prodotta dalla pelle, sbiadirà fino a perdere dal 10 al 50% del colore.

In linea di massima, le cuti più delicate, sottili e bianche, trattengono pochissimo colore ed hanno bisogno di più sedute per fissarlo in modo permanente; le più spesse e resistenti, al contrario, hanno una maggior tenuta.

La scelta della tonalità giusta viene effettuata durante la prima seduta in base al colore della pelle e del risultato che si vuole ottenere. In un secondo appuntamento, dopo aver valutato la risposta della zona trattata, si mette a punto la nuance precisa fissandola, in modo che il colore assuma un effetto il più uniforme possibile.

La durata

Il decorso della Dermopigmentazione varia da zona a zona, secondo lo spessore della cute e la velocità con cui si rigenerano le cellule epiteliali. Per esempio, sulla mucosa labiale, di per sé molto sottile e soggetta a frequenti strofinamenti e screpolature, il colore schiarirà molto più velocemente che sulle sopracciglia.

A incidere sulla durata del trattamento è anche la tonalità di colore utilizzata: circa due anni per i colori chiari, indefinita per gli scuri e il nero.



Come combattere l'acne

00:09 00:47

 news

09:36 | **Attualità** |
Malattie della pelle: novità per psoriasi e cheratosi attinica

09:23 | **Attualità** |
Salute: allarme protesti al seno e rischio cancro

ieri 09:50 | **Attualità** |
Chirurgia estetica: porte aperte ai giovani chirurghi

[Tutte le news](#)

I VIDEO DI ROSANNA

per gli anziani

09:39 16 mar | **Attualità** |
Cervello: la dieta contro l'invecchiamento cerebrale

09:36 | **Attualità** |
Malattie della pelle: novità per psoriasi e cheratosi

[Tutte le news](#)**Vodafone Super ADSL**Perdi e navighi da **25€** al mese per 12 mesi!

Scopri >



I VIDEO DI ROSANNA

CERCA

TUTTI

I PIÙ VISTI

L'impiego del laser in
chirurgia orale



HOME > Bellezza > Viso & Corpo

 Tweet 0

Bellezza: i mille trucchi del tatoo

Dal contorno labbra, all'infoltimento dell'arcata sopraccigliare, la dermopigmentazione offre varie possibilità d'impiego, in estetica e in campo medicale. I vantaggi della tecnica, con una raccomandazione: rivolgersi a professionisti esperti.



La tecnica

Consiste nell'introdurre pigmenti specifici nella parte più superficiale della cute, attraverso un graffio riempito di colore mediante un apposito ago sterile, monouso. I pigmenti sono micronizzati, ossia ridotti in particelle piccolissime facilmente accolte dalla pelle, e bio-compatibili, rivestiti da sostanze che non attivano alcuna risposta immunitaria da parte dell'organismo, a tutti gli effetti ipoallergenici.

Si utilizzano dermografi che offrono prestazioni diverse secondo lo spessore di pelle da trattare e della durata più opportuna: quello per il viso è specifico per il trucco permanente, mentre per il corpo è impiegato il classico apparecchio dei tatuaggi. Generalmente, al primo incontro, la specialista propone una soluzione personalizzata, dimostrando indicativamente il risultato con un disegno a matita. Sulla base del lavoro da eseguire viene quindi fatto un preventivo della

spesa e delle relative sedute da effettuare.

Successivamente al trattamento, non prima di 30 giorni per dare alla pelle il tempo di rigenerarsi completamente, è previsto un ritocco per il "fissaggio" del disegno. Per favorire la presa del colore da parte della pelle, nonché la tenuta del trattamento, è consigliato l'uso di un unguento vitaminico sia 15 giorni prima della seduta che nei 15 successivi, inoltre, mantenendo la cute sempre ben idratata e nutrita anche il colore del disegno si manterrà più vivo nel tempo.

I ritocchi? Per un corretto mantenimento, sono suggeriti ogni 8/11 mesi.

Occhio all'igiene

Il rischio maggiore è dovuto alle infezioni causate da attrezzature non adeguatamente sterilizzate. Per garantire la massima igiene, a parte il corpo macchina ricoperto ad ogni trattamento con pellicole usa e getta, tutti gli altri accessori sono sterili e monouso. Per gli apparecchi con accessori riutilizzabili è necessario attenersi a un protocollo igienico che parte dalla pulizia, include la disinfezione, la pulizia con ultrasuoni, e si conclude con la sterilizzazione in autoclave. Tutti accorgimenti che garantiscono al cliente la sicurezza igienica e prevengono ogni tipo infezione: micotica, batterica, virale (Aids o Epatiti).

Per quanto riguarda i pigmenti, a livello europeo la normativa è univoca, sia per il make-up permanente che per il tatuaggio (Resolution ResAP 2008, alle quali i fornitori sono già allineati).

A chi rivolgersi

In alcune regioni o comuni (come Milano), la normativa prevede la qualifica di estetista per chi effettua tatuaggi, e sono sempre più all'ordine del giorno le collaborazioni tra queste e i chirurghi estetici già durante la prima fase di consulenza con il cliente. Un esempio tra tutti, il caso del trapianto di sopracciglia: grazie alla consulenza della specialista, il medico può mettere a punto un progetto ottimale partendo dalle competenze morfologiche proprie del patrimonio professionale della dermopigmentatrice, integrato successivamente da alcune sue minime correzioni. Si tratta quindi di un continuo passaggio di testimone finalizzato al successo del trattamento.



"Il Viaggio Dimagrante" di Rosanna Lambertucci

00:09 00:47

 news

 09:36 | **Attualità** |
 Malattie della pelle: novità per psoriasi e cheratosi attinica

 09:23 | **Attualità** |
 Salute: allarme protesi al seno e rischio cancro

 ieri 09:50 | **Attualità** |
 Chirurgia estetica: porte aperte ai giovani chirurghi

 ieri 09:41 | **Attualità** |

[Tutte le news](#)

I VIDEO DI ROSANNA

CERCA

TUTTI

I PIÙ VISTI


 L'impiego del laser in
 chirurgia orale

Vodafone Super ADSL

 Perdi e navighi da 25€ al mese
 per 12 mesi!

[Scopri >](#)

SOLO PER LA FESTA DEL PAPA'

 18:30 giorni di Serie TV **GRATIS**

Offerta valida fino al 24 Marzo

[PROVA SUBITO](#)

I VIDEO DI ROSANNA

CERCA

TUTTI

I PIÙ VISTI


 L'impiego del laser in
 chirurgia orale



HOME > Bellezza > Viso & Corpo

Mi piace Condividi 30 Tweet 0

Bellezza: i mille trucchi del tattoo

Dal contorno labbra, all'infoltimento dell'arcata sopraccigliare, la dermopigmentazione offre varie possibilità d'impiego, in estetica e in campo medicale. I vantaggi della tecnica, con una raccomandazione: rivolgersi a professionisti esperti.



I costi

Un trattamento eseguito in Centri qualificati, in cui vengono impiegati materiali e attrezzature di alta qualità da personale esperto, assiduo anche nel frequentare i corsi di aggiornamento, non può essere inferiore a 350/500,00 euro + IVA. Questo, generalmente, il prezzo della prima seduta di ogni tipo di trattamento, per i fissaggi o i ritocchi di mantenimento bisogna prevedere all'incirca dai 100 ai 300 € + IVA, secondo la difficoltà del tipo di lavoro richiesto.

Nota finale: il parere della dermatologa e la raccomandazione della specialista.

Recentemente i dermatologi hanno lanciato un allarme relativo alla difficoltà di un'eventuale rimozione del trucco permanente. Secondo quanto sostenuto dalla dottoressa *Elisabetta Sorbellini*, dermatologa, specializzata

nell'utilizzo dei laser, l'eliminazione del tattoo sarebbe "complicata quanto quella dei comuni tatuaggi - ammonisce la dermatologa -. Certi colori adoperati per il trucco permanente possono cambiare secondo la lunghezza d'onda del laser. Ecco quindi che un rosso vira al nero, un marrone diventa più scuro ed è ancora più difficile cancellarlo", spiega la dottoressa. "In certe zone, come ad esempio le palpebre, non è consigliabile agire: se ci sono le sopracciglia si rischia di depilare. Si elimina sì il tatuaggio, ma con questo anche i peli". Idem per il contorno delle labbra "che a volte va incontro a una modifica del colore, e a rimanere è un'antiestetica riga nera", avverte concludendo la dermatologa.

Abbiamo quindi rivolto il monito alla nostra specialista. Questa la sua risposta:

"Sono d'accordo con la dottoressa - aggiunge Brigida Stomaci -, è necessario essere consapevoli che la dermopigmentazione o trucco semipermanente è una tecnica nata dal tatuaggio, più delicata ma altrettanto invasiva. Quando ci si affida a operatori inesperti può succedere che, pur di lavorare, venga accentratata qualsiasi richiesta del cliente, anche quella per la quale dopo ci si pentirà: colori improbabili, forme fantascientifiche (quante volte mi son sentita richiedere sopracciglia alla "Spock" di Star Trek o eye liner da Cleopatra!). Un vero professionista con esperienza, sa guidare il cliente verso scelte più naturali, in armonia con sé stesso e, in extremis, deve saper dire di no. Se poi alcuni operatori nascono da un percorso di formazione improvvisato, non hanno le giuste competenze estetiche per studiare il make-up personalizzato, per scegliere i colori più adeguati ed evitare d'inserirli troppo in profondità a causa di una manualità 'pesante', e soprattutto se usano prodotti e attrezzature economiche, di bassa qualità, con protocolli igienici inesistenti, è evidente che la salute del cliente può essere seriamente compromessa. Per evitare pentimenti e conseguenti rimozioni, o peggio ancora la cura di possibili malattie, è bene consultare professionisti del settore, estetiste specializzate nella dermopigmentazione. Non basta essere solo tatuatori, o truccatori e neanche medici, per eseguire la dermopigmentazione è necessario avere una profonda conoscenza delle norme igieniche, e anche della pelle oltreché del trucco correttivo. Capacità tecniche e di comunicazione acquisite mediante corsi specifici, costantemente aggiornati. Quindi, verificate sempre la preparazione e l'esperienza dell'operatore", raccomanda la specialista. Un ultimo consiglio? "Richiedete prima simulazioni con le matite del disegno desiderato, fatevi mostrare il campo di lavoro e gli accorgimenti igienici adottati, non abbiate timore di chiedere: un professionista è orgoglioso delle proprie procedure di qualità. Tenete sempre presente che la qualità e la sicurezza hanno un costo, al di sotto del quale non si può andare, soprattutto quando parliamo di estetica e di



Solo fino al 24 Marzo



SOLO PER LA FESTA DEL PAPÀ
 15 30 giorni Gratis!

PROVA SUBITO



Una sconfinata giovinezza

00:09 00:47



 10:24 16 mar | Attualità |
 Influenza: isolati i nuovi ceppi del prossimo virus
 influenzale

 10:21 16 mar | Attualità |
 Salute: successo trapianto di muscolo coltivato in
 provetta

influenzale

10:21 16 mar | Attualità |

[Tutte le news](#)
Vodafone Super ADSL
 Perù e navighi da 25€ al mese
 per 12 mesi!

Scopri >



I VIDEO DI ROSANNA

CERCA

TUTTI

I PIÙ VISTI


 L'impiego del laser in
 chirurgia orale

 Come combattere i dolori
 diffusi